

Klebstoff- & Aufbauempfehlung

für CERAMIN-basierte Produkte in Feuchträumen

DE / Stand 04.22






WIPARQUET®
natürlich. gesund. wohnen.

Achtung!

Die folgende Anleitung ist nicht für die Kollektionen „**ECO.VINYL**“ und „**ECO.VINYL**^{SILENT}“ geeignet. Beide Bodenbeläge können nur schwimmend verlegt werden. Eine Verklebung dieser Bodenbeläge ist nicht zulässig.

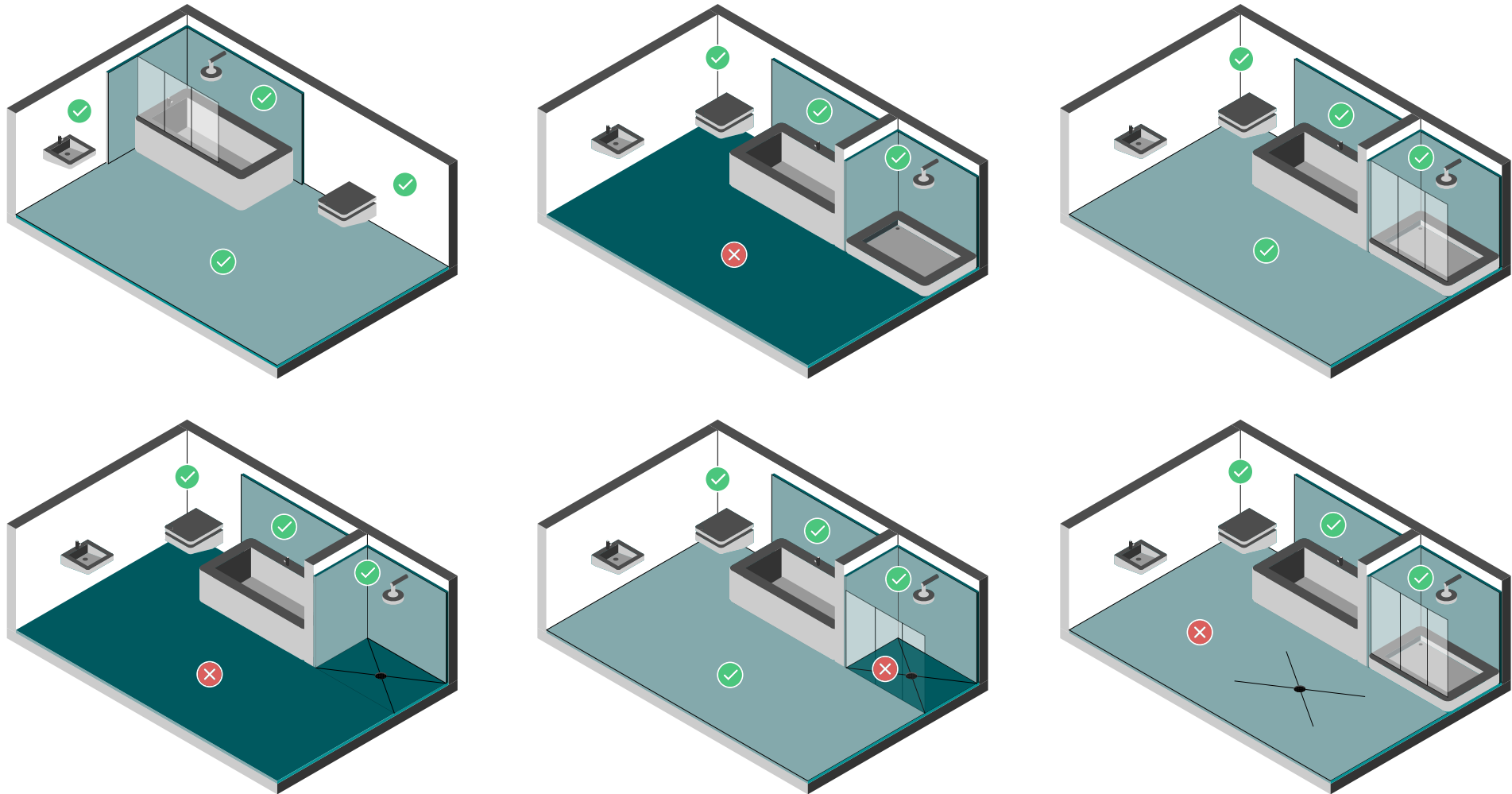
Klebstoffempfehlung




für CERAMIN-basierte Produkte

		Ardex	Bostik	CLASSEN	Lugato	Mapei	Schönox	Soudal	Thomsit	Uzin	Wakol
Nicht-Feuchtraum	Boden		Parfix Eco Plus	MultiConnect			Schönox Protect	Fix All Floor & Wall			Wakol MS 260
	Wand	zur Anleitung			Ardaflex Multi	zur Anleitung			zur Anleitung	zur Anleitung	zur Anleitung
Feuchtraum	W0-I										
	W1-I										
	W2-I										
	W3-I										

Aufbauempfehlung für Räume mit erhöhter Einwirkung durch Feuchtigkeit

Erläuterung der (Wasser-)Beanspruchungsklassen in häuslichen Bädern



W0-I  W1-I  W2-I 
↳ Mit Wiparquet Produkten nicht zulässig!